

Додаток 1
до Національного положення (стандарту)
бухгалтерського обліку 1 "Загальні вимоги до фінансової звітності"

Підприємство Публічне акціонерне товариство "Запорізький автомобільний завод " за ЄДРПОУ
Територія ЗАПОРІЗЬКА за КОАТУУ
Організаційно-правова форма господарювання Акціонерне товариство за КОПФГ
Вид економічної діяльності Надання в оренду й експлуатацію власного чи орендованого нерухомого майна за КВЕД
Середня кількість працівників 17
Адреса, телефон ЧЕРВОНОГВАРДИЙСЬКА, буд. 40, ЗАПОРІЗЬКА обл., 69002 - 243-86-22
Одиниця виміру: тис. грн. без десяткового знака (окрім розділу IV Звіту про фінансові результати (Звіту про сукупний дохід) (форма №2), грошові показники якого наводяться в гривнях з копійками)
Складено (зробити позначку "ч" у відповідній клітинці):
за положеннями (стандартами) бухгалтерського обліку
за міжнародними стандартами фінансової звітності

КОДИ		
2014	01	01
		05808563
		2310136300
		230
		68.20

Баланс (Звіт про фінансовий стан)
на 31 грудня 2013 р.

Форма №1 Код за ДКУД 1801001

А К Т И В	Код рядка	На початок звітного періоду	На кінець звітного періоду
1	2	3	4
I. Необоротні активи			
Нематеріальні активи	1000	2	1
первісна вартість	1001	2	2
накопичена амортизація	1002	-	1
Незавершені капітальні інвестиції	1005	-	8
Основні засоби	1010	1 679	1 888
первісна вартість	1011	3 050	3 987
знос	1012	1 371	2 099
Інвестиційна нерухомість	1015	1 364	759
Первісна вартість інвестиційної нерухомості	1016	1 856	920
Знос інвестиційної нерухомості	1017	492	161
Довгострокові біологічні активи	1020	-	-
Первісна вартість довгострокових біологічних активів	1021	-	-
Накопичена амортизація довгострокових біологічних активів	1022	-	-
Довгострокові фінансові інвестиції: які обліковуються за методом участі в капіталі інших підприємств	1030	94 510	200
інші фінансові інвестиції	1035	15 398	100 940
Довгострокова дебіторська заборгованість	1040	-	-
Відстрочені податкові активи	1045	496	144
Гудвіл	1050	-	-
Відстрочені аквізиційні витрати	1060	-	-
Залишок коштів у централізованих страхових резервних фондах	1065	-	-
Інші необоротні активи	1090	-	-
Усього за розділом I	1095	113 449	103 940
II. Оборотні активи			
Запаси	1100	99	38
Виробничі запаси	1101	11	8
Незавершене виробництво	1102	-	-
Готова продукція	1103	-	-
Товари	1104	88	30
Поточні біологічні активи	1110	-	-
Депозити перестраховування	1115	-	-
Векселі одержані	1120	2 690	2 119
Дебіторська заборгованість за продукцію, товари, роботи, послуги	1125	89	142
Дебіторська заборгованість за розрахунками: за виданими авансами	1130	-	-
з бюджетом	1135	617	373
у тому числі з податку на прибуток	1136	266	266
Дебіторська заборгованість за розрахунками з нарахованих доходів	1140	-	-
Дебіторська заборгованість за розрахунками із внутрішніх розрахунків	1145	-	-
Інша поточна дебіторська заборгованість	1155	2 231	71
Поточні фінансові інвестиції	1160	-	-
Гроші та їх еквіваленти	1165	2 988	2 992
Готівка	1166	-	-
Рахунки в банках	1167	2 988	2 992
Витрати майбутніх періодів	1170	5	5
Частка перестраховика у страхових резервах	1180	-	-
у тому числі в: резервах довгострокових зобов'язань	1181	-	-
резервах збитків або резервах належних виплат	1182	-	-
резервах незароблених премій	1183	-	-

інших страхових резервах	1184	-	-
Інші оборотні активи	1190	1	1
Усього за розділом II	1195	8 720	5 741
III. Необоротні активи, утримувані для продажу, та групи вибуття	1200	-	-
Баланс	1300	122 169	109 681

Пасив	Код рядка	На початок звітного періоду	На кінець звітного періоду
I	2	3	4
I. Власний капітал			
Зареєстрований (паісовий) капітал	1400	9 575	9 575
Внески до незареєстрованого статутного капіталу	1401	-	-
Капітал у дооцінках	1405	-	-
Додатковий капітал	1410	-	-
Емісійний дохід	1411	-	-
Накопичені курсові різниці	1412	-	-
Резервний капітал	1415	-	-
Нерозподілений прибуток (непокритий збиток)	1420	(230 930)	(182 348)
Неоплачений капітал	1425	(-)	(-)
Вилучений капітал	1430	(-)	(-)
Інші резерви	1435	-	-
Усього за розділом I	1495	(221 355)	(172 773)
II. Довгострокові зобов'язання і забезпечення			
Відстрочені податкові зобов'язання	1500	-	-
Пенсійні зобов'язання	1505	-	-
Довгострокові кредити банків	1510	-	-
Інші довгострокові зобов'язання	1515	1 550	1 550
Довгострокові забезпечення	1520	-	-
Довгострокові забезпечення витрат персоналу	1521	-	-
Цільове фінансування	1525	-	-
Благодійна допомога	1526	-	-
Страхові резерви	1530	-	-
у тому числі:	1531	-	-
резерв довгострокових зобов'язань			
резерв збитків або резерв належних виплат	1532	-	-
резерв незароблених премій	1533	-	-
інші страхові резерви	1534	-	-
Інвестиційні контракти	1535	-	-
Призовий фонд	1540	-	-
Резерв на виплату джек-поту	1545	-	-
Усього за розділом II	1595	1 550	1 550
III. Поточні зобов'язання і забезпечення			
Короткострокові кредити банків	1600	-	-
Векселі видані	1605	-	-
Поточна кредиторська заборгованість за:			
довгостроковими зобов'язаннями	1610	339 555	280 439
товари, роботи, послуги	1615	249	298
розрахунками з бюджетом	1620	45	13
у тому числі з податку на прибуток	1621	-	-
розрахунками зі страхування	1625	-	15
розрахунками з оплати праці	1630	-	35
Поточна кредиторська заборгованість за одержаними авансами	1635	-	-
Поточна кредиторська заборгованість за розрахунками з учасниками	1640	-	-
Поточна кредиторська заборгованість із внутрішніх розрахунків	1645	-	-
Поточна кредиторська заборгованість за страховою діяльністю	1650	-	-
Поточні забезпечення	1660	2 113	91
Доходи майбутніх періодів	1665	-	-
Відстрочені комісійні доходи від перестраховиків	1670	-	-
Інші поточні зобов'язання	1690	12	13
Усього за розділом III	1695	341 974	280 904
IV. Зобов'язання, пов'язані з необоротними активами, утримуваними для продажу, та групами вибуття	1700	-	-
V. Чиста вартість активів недержавного пенсійного фонду	1800	-	-
Баланс	1900	122 169	109 681

Керівник

Головний бухгалтер

ШЕСТАКОВ О. О.

Успенко Ольга Вікторівна

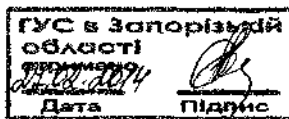
¹ Визначається в порядку, встановленому центральним органом виконавчої влади, що реалізує державну політику у сфері статистики.

Підприємство Публічне акціонерне товариство "Запорізький автомобільний завод "

(найменування)

Дата (рік, місяць, число)
за ЄДРПОУ

КОДИ		
2014	01	01
05808563		



Звіт про фінансові результати (Звіт про сукупний дохід)
за Рік 2013 р.

Форма N2 Код за ДКУД 1801003

I. ФІНАНСОВІ РЕЗУЛЬТАТИ

Стаття	Код рядка	За звітний період	За аналогічний період попереднього року
1	2	3	4
Чистий дохід від реалізації продукції (товарів, робіт, послуг)	2000	1 259	1 653
Чисті зароблені страхові премії	2010	-	-
Премії підписані, валова сума	2011	-	-
Премії, передані у перестраховування	2012	-	-
Зміна резерву незароблених премій, валова сума	2013	-	-
Зміна частки перестраховиків у резерві незароблених премій	2014	-	-
Собівартість реалізованої продукції (товарів, робіт, послуг)	2050	(146)	(259)
Чисті понесені збитки за страховими виплатами	2070	-	-
Валовий:			
прибуток	2090	1 113	1 394
збиток	2095	(-)	(-)
Дохід (витрати) від зміни у резервах довгострокових зобов'язань	2105	-	-
Дохід (витрати) від зміни інших страхових резервів	2110	-	-
Зміна інших страхових резервів, валова сума	2111	-	-
Зміна частки перестраховиків в інших страхових резервах	2112	-	-
Інші операційні доходи	2120	2 092	1 868
Дохід від зміни вартості активів, які оцінюються за справедливою вартістю	2121	-	-
Дохід від первісного визнання біологічних активів і сільськогосподарської продукції	2122	-	-
Адміністративні витрати	2130	(1 642)	(2 550)
Витрати на збут	2150	(-)	(-)
Інші операційні витрати	2180	(908)	(813)
Витрати від зміни вартості активів, які оцінюються за справедливою вартістю	2181	-	-
Витрати від первісного визнання біологічних активів і сільськогосподарської продукції	2182	-	-
Фінансовий результат від операційної діяльності:			
прибуток	2190	655	-
збиток	2195	(-)	(101)
Доход від участі в капіталі	2200	-	137
Інші фінансові доходи	2220	161	148
Інші доходи	2240	48 861	-
Дохід від благодійної допомоги	2241	-	-
Фінансові витрати	2250	(230)	(-)
Втрати від участі в капіталі	2255	(513)	(91)
Інші витрати	2270	(-)	(15)
Прибуток (збиток) від впливу інфляції на монетарні статті	2275	-	-
Фінансовий результат до оподаткування:			
прибуток	2290	48 934	78
збиток	2295	(-)	(-)

Витрати (дохід) з податку на прибуток	2300	(352)	(199)
Прибуток (збиток) від припиненої діяльності після оподаткування	2305	-	-
Чистий фінансовий результат:			
прибуток	2350	48 582	-
збиток	2355	(-)	(121)

II. СУКУПНИЙ ДОХІД

Стаття	Код рядка	За звітний період	За аналогічний період попереднього року
1	2	3	4
Дооцінка (уцінка) необоротних активів	2400	-	-
Дооцінка (уцінка) фінансових інструментів	2405	-	-
Накопичені курсові різниці	2410	-	-
Частка іншого сукупного доходу асоційованих та спільних підприємств	2415	-	-
Інший сукупний дохід	2445	-	-
Інший сукупний дохід до оподаткування	2450	-	-
Податок на прибуток, пов'язаний з іншим сукупним доходом	2455	-	-
Інший сукупний дохід після оподаткування	2460	-	-
Сукупний дохід (сума рядків 2350, 2355 та 2460)	2465	48 582	(121)

III. ЕЛЕМЕНТИ ОПЕРАЦІЙНИХ ВИТРАТ

Назва статті	Код рядка	За звітний період	За аналогічний період попереднього року
1	2	3	4
Матеріальні затрати	2500	150	83
Витрати на оплату праці	2505	962	995
Відрахування на соціальні заходи	2510	342	366
Амортизація	2515	400	382
Інші операційні витрати	2520	842	1 796
Разом	2550	2 696	3 622

IV. РОЗРАХУНОК ПОКАЗНИКІВ ПРИБУТКОВОСТІ АКЦІЙ

Назва статті	Код рядка	За звітний період	За аналогічний період попереднього року
1	2	3	4
Середньорічна кількість простих акцій	2600	38300320	38300320
Скоригована середньорічна кількість простих акцій	2605	38300320	38300320
Чистий прибуток (збиток) на одну просту акцію	2610	1,26845	(0,00316)
Скоригований чистий прибуток (збиток) на одну просту акцію	2615	1,26845	(0,00316)
Дивіденди на одну просту акцію	2650	-	-

Керівник

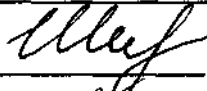
Головний бухгалтер

ШЕСТАКОВ О. О.

Успенко Ольга Вікторівна

1	2	3	4	5	6	7	8	9	10
Сума чистого прибутку на матеріальне заохочення	4225	-	-	-	-	-	-	-	-
Внески учасників: Внески до капіталу	4240	-	-	-	-	-	-	-	-
Погашення заборгованості з капіталу	4245	-	-	-	-	-	-	-	-
Вилучення капіталу: Викуп акцій (часток)	4260	-	-	-	-	-	-	-	-
Перепродаж викуплених акцій (часток)	4265	-	-	-	-	-	-	-	-
Анулювання викуплених акцій (часток)	4270	-	-	-	-	-	-	-	-
Вилучення частки в капіталі	4275	-	-	-	-	-	-	-	-
Зменшення номінальної вартості акцій	4280	-	-	-	-	-	-	-	-
Інші зміни в капіталі	4290	-	-	-	-	-	-	-	-
Придбання (продаж) неконтрольованої частки в дочірньому підприємстві	4291	-	-	-	-	-	-	-	-
Разом змін у капіталі	4295	-	-	-	-	48 582	-	-	48 582
Залишок на кінець року	4300	9 575	-	-	-	(182 348)	-	-	(172 773)

Керівник



ШЕСТАКОВ О. О.

Головний бухгалтер



Усипенко Ольга Вікторівна

Підприємство Публічне акціонерне товариство "Запорізький автомобільний завод"
(найменування)

Дата (рік, місяць, число) за ЄДРПОУ

КОДИ		
2014	01	01
05808563		



Звіт про рух грошових коштів (за прямим методом)
за **Рік 2013** р.

Форма №3 Код за ДКУД **1801004**

Стаття	Код	За звітний період	За аналогічний період попереднього року
1	2	3	4
I. Рух коштів у результаті операційної діяльності			
Надходження від:			
Реалізації продукції (товарів, робіт, послуг)	3000	604	336
Повернення податків і зборів	3005	-	-
у тому числі податку на додану вартість	3006	-	-
Цільового фінансування	3010	-	-
Надходження від отримання субсидій, дотацій	3011	-	-
Надходження авансів від покупців і замовників	3015	-	-
Надходження від повернення авансів	3020	-	-
Надходження від відсотків за залишками коштів на поточних рахунках	3025	2	2
Надходження від боржників неустойки (штрафів, пені)	3035	-	-
Надходження від операційної оренди	3040	1 429	1 972
Надходження від отримання роялті, авторських винагород	3045	-	-
Надходження від страхових премій	3050	-	-
Надходження фінансових установ від повернення позик	3055	-	-
Інші надходження	3095	11	68
Витрачання на оплату:			
Товарів (робіт, послуг)	3100	(626)	(672)
Праці	3105	(865)	(822)
Відрахувань на соціальні заходи	3110	(362)	(405)
Зобов'язань з податків і зборів	3115	(1 328)	(679)
Витрачання на оплату зобов'язань з податку на прибуток	3116	(-)	(-)
Витрачання на оплату зобов'язань з податку на додану вартість	3117	(-)	(-)
Витрачання на оплату зобов'язань з інших податків і зборів	3118	(870)	(-)
Витрачання на оплату авансів	3135	(-)	(-)
Витрачання на оплату повернення авансів	3140	(-)	(-)
Витрачання на оплату цільових внесків	3145	(-)	(-)
Витрачання на оплату зобов'язань за страховими контрактами	3150	(-)	(-)
Витрачання фінансових установ на надання позик	3155	(-)	(-)
Інші витрачання	3190	(28)	(176)
Чистий рух коштів від операційної діяльності	3195	-1 163	-376
II. Рух коштів у результаті інвестиційної діяльності			
Надходження від реалізації:			
фінансових інвестицій	3200	57 985	-
необоротних активів	3205	118	65
Надходження від отриманих:			
відсотків	3215	-	-
дивідендів	3220	6	9
Надходження від деривативів	3225	-	-
Надходження від погашення позик	3230	-	-
Надходження від вибуття дочірнього підприємства та іншої господарської одиниці	3235	-	-
Інші надходження	3250	-	-


Витрачання на придбання: фінансових інвестицій	3255	(-)	(-)
необоротних активів	3260	(10)	(2)
Виплати за деривативами	3270	(-)	(-)
Витрачання на надання позик	3275	(-)	(-)
Витрачання на придбання дочірнього підприємства та іншої господарської одиниці	3280	(-)	(-)
Інші платежі	3290	(-)	(-)
Чистий рух коштів від інвестиційної діяльності	3295	58 099	72
III. Рух коштів у результаті фінансової діяльності			
Надходження від: Власного капіталу	3300	-	-
Отримання позик	3305	-	-
Надходження від продажу частки в дочірньому підприємстві	3310	-	-
Інші надходження	3340	2 184	2 150
Витрачання на: Викуп власних акцій	3345	(-)	(-)
Погашення позик	3350	-	7
Сплату дивідендів	3355	(-)	(-)
Витрачання на сплату відсотків	3360	(-)	(-)
Витрачання на сплату заборгованості з фінансової оренди	3365	(-)	(-)
Витрачання на придбання частки в дочірньому підприємстві	3370	(-)	(-)
Витрачання на виплати неконтрольованим часткам у дочірніх підприємствах	3375	(-)	(-)
Інші платежі	3390	(59 116)	(2 001)
Чистий рух коштів від фінансової діяльності	3395	-56 932	142
Чистий рух грошових коштів за звітний період	3400	4	-162
Залишок коштів на початок року	3405	2 988	3 150
Вплив зміни валютних курсів на залишок коштів	3410	-	-
Залишок коштів на кінець року	3415	2 992	2 988

Керівник



ШЕСТАКОВ О. О.

Головний бухгалтер



Усипенко Ольга Вікторівна